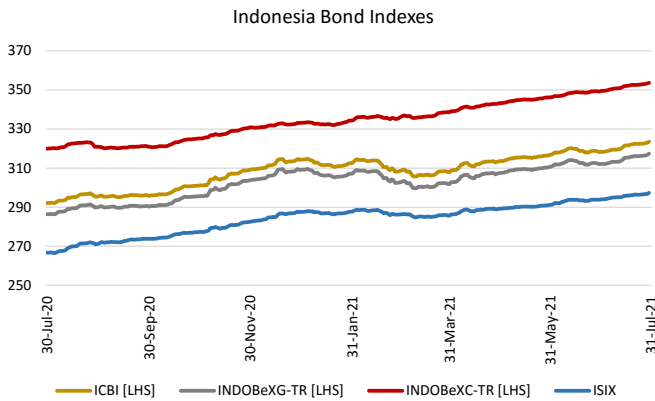


Periode 26—30 Juli 2021

MARKET RECAP

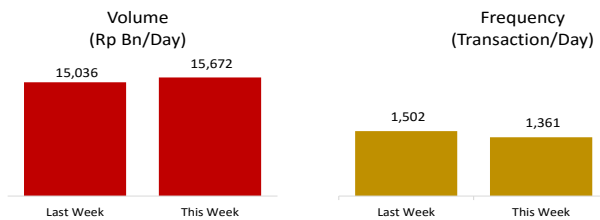


Composite ICBI			Government INDOBeXG-TR		
	323.5447	▲		317.2949	▲
WoW	+1.1891	0.37%	WoW	+1.1831	0.37%
Ytd	+9.2981	2.96%	Ytd	+8.2420	2.67%

Corporate INDOBeXC-TR			Sukuk ISIX		
	353.6729	▲		297.2964	▲
wow	+1.0651	0.30%	WoW	+0.9347	0.32%
Ytd	+20.5966	6.18%	Ytd	+9.8036	3.41%

Sumber: PHEI

Trading Summary



Sumber: PLTE

Major Indicator	Last Week	This Week	Change	
	23-Jul-21	30-Jul-21	(Points)	(%)
IHS	6,101.69	6,070.04	-31.65	-0.52
BI 7-Day RR, %	3.50	3.50	0.00	0.00
Fed Rate, %	0.25	0.25	0.00	0.00
ECB Rate, %	0.00	0.00	0.00	0.00
IDR/USD	14,493	14,463	+30.00	+0.21
Inflation, %mom	-0.16	-0.16	0.00	0.00
Inflation, %ytd	0.74	0.74	0.00	0.00
Inflation, %yoy	1.33	1.33	0.00	0.00
WTI Oil, USD/bl	72.27	73.95	1.68	2.32
Gold, USD/oz	1,802.15	1,814.19	12.04	0.67

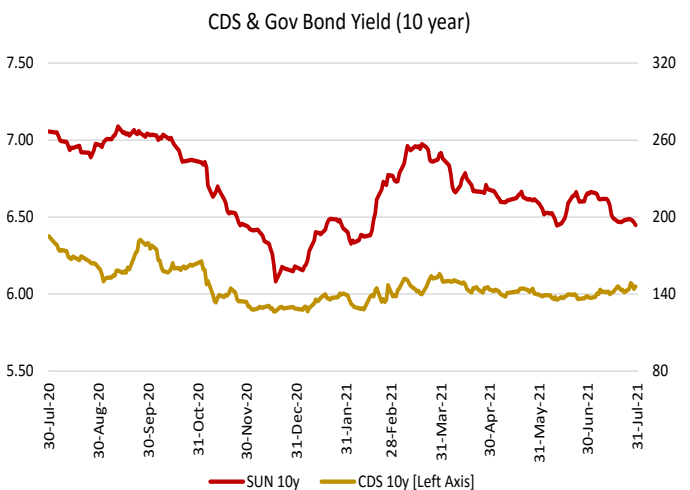
Sumber: Bloomberg, PHEI, diolah

Terdorong Sentimen Hasil Rapat FOMC The Fed, Pasar Obligasi Bergerak Rally

Kinerja indeks *total return* obligasi Indonesia, **Indonesia Composite Bond Index (ICBI)** melanjutkan *rally* yakni menguat +0,37%wow ke level 323,5447. Kenaikan tersebut didorong oleh kinerja obligasi negara (**INDOBeXG-TR**) yang menguat +0,37% wow ke level 317,2949. Sementara itu kinerja *return* obligasi korporasi (**INDOBeXC-TR**) meningkat sebesar +0,30%wow ke level 353,6729. Sementara itu aktivitas perdagangan pasar sekunder pekan ini mengalami peningkatan dari segi volume perdagangan yang dibarengi dengan penurunan frekuensi perdagangan.

Setelah sempat bergerak terbatas menjelang rapat FOMC, pasar menutup pekan ini dengan bergerak *rally*. Penguatan pasar didorong oleh hasil rapat FOMC yang menyatakan bahwa The Fed masih mempertahankan suku bunga acuan di level terendah dan masih akan melihat perkembangan ekonomi selanjutnya sebelum menentukan kapan *tapering off* dilakukan. Pasar juga merespon positif rilis data pertumbuhan ekonomi AS periode Q2-2021 yang tidak jauh berbeda dari Q1 yakni 6,5%qoq. Walaupun dibawah ekspektasi konsensus, kondisi tersebut memperkuat ekspektasi bahwa The Fed belum akan melakukan *tapering off* setidaknya hingga Q1-2022.

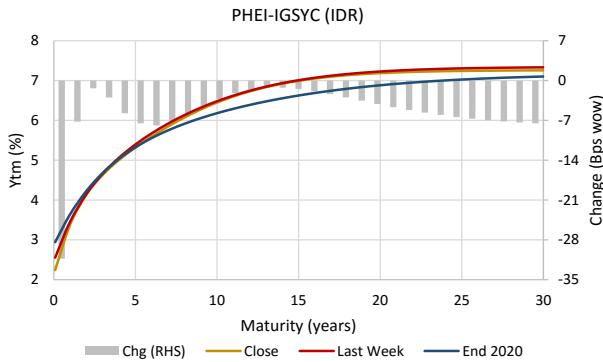
Namun demikian sentimen seperti masih tingginya kasus Covid-19 harian dan pemangkasan proyeksi pertumbuhan ekonomi Indonesia 2021 oleh IMF menjadi 3,9%yoy menjadi sentimen negatif pasar selama pekan ini.



Sumber: Bloomberg, PHEI, diolah

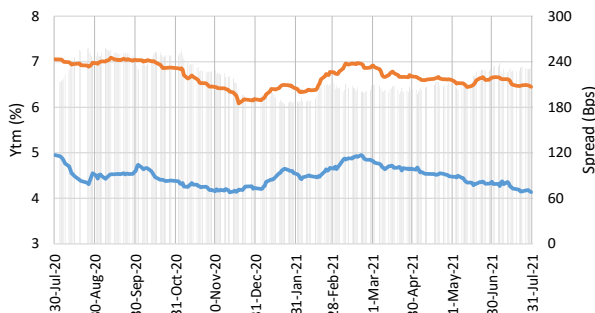
Periode 26—30 Juli 2021

INDONESIA IDR GOVERNMENT BOND

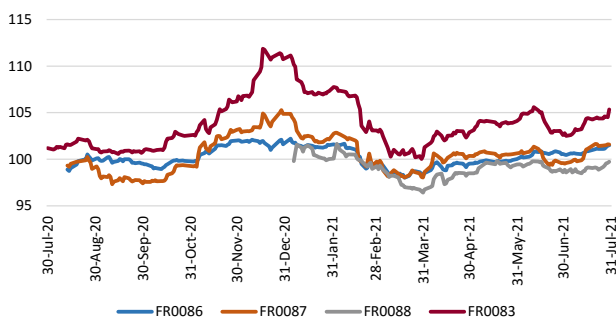


	Short Maturity <5 Years	Medium Maturity 5-7 Years	Long Maturity >7 Years
This Week	4.2895	5.5866	6.9956
Last Week	4.3328	5.6619	7.0391
End 2020	4.3968	5.5413	6.7256
Wow change (bps)	-4.3260	-7.5252	-4.3507
Ytd change (bps)	-10.7266	4.5287	26.9992

2Y and 10Y Yield Spread

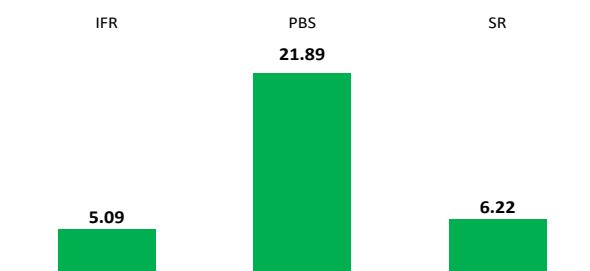


Benchmark Series Price



Sumber: PHEI, diolah

Government Sukuk Price Changes (Bps wow)



Sumber: PHEI, diolah

Kurva *yield PHEI-IGSYC* (*PHEI-Indonesia Government Securities Yield Curve*) denominasi Rupiah pekan ini berpola *bullish*. Rata-rata perubahan *yield* tenor 1-30tahun turun $-4,66\text{bps}$ wow. Penurunan rata-rata *yield* terbesar dicatatkan kelompok tenor menengah (5-7tahun) yakni $-7,53\text{bps}$ wow ke level 5,5866%. Sedangkan rata-rata *yield* tenor pendek (<5tahun) dan panjang (>7tahun) turun masing-masing sebesar $-4,33\text{bps}$ wow ke level 4,2895% dan $-4,35\text{bps}$ wow ke level 6,9956%.

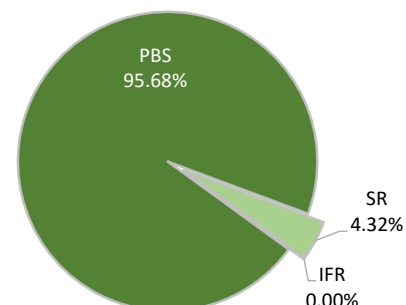
Seri-seri *SUN benchmark* mengalami penguatan harga dengan rata-rata sebesar $+59,69\text{bps}$ wow. Harga seri FR0083 menguat paling besar yakni hingga $+98,37\text{bps}$ wow. Adapun penguatan disusul secara berturut-turut oleh seri FR0088 ($+86,20\text{bps}$ wow), FR0086 ($+38,20\text{bps}$ wow), dan FR0087 ($+16,01\text{bps}$ wow).

Sukuk Negara

Seri-seri sukuk negara juga didominasi kenaikan harga dengan kenaikan tertinggi dicatatkan oleh kelompok seri PBS yakni dengan rata-rata sebesar $+21,89\text{bps}$ wow. Sedangkan rata-rata harga kelompok seri SR dan IFR terpantau naik masing-masing sebesar $+6,22\text{bps}$ wow dan $+5,09\text{bps}$ wow. Indeks *return* sukuk negara (*IGSIX-TR*) pada perdagangan akhir pekan ditutup di level 293,9469 atau menguat $+0,32\%$ wow.

Volume harian transaksi sukuk negara di pasar sekunder mengalami peningkatan sebesar $+80,28\%$ wow dari Rp1,12tn per hari menjadi Rp2,02tn per hari. Peningkatan volume perdagangan sukuk tersebut didorong oleh kenaikan volume transaksi seri-seri PBS dengan rata-rata volume transaksi hariannya meningkat hingga $+96,78\%$ wow dari Rp983miliar per hari menjadi Rp1,93tn per hari. Kenaikan yang signifikan dari seri-seri PBS tersebut didorong oleh transaksi-transaksi 2 seri PBS baru yakni PBS031 dan PBS032. Sedangkan seri-seri SR pekan ini mencatatkan penurunan volume transaksi harian sebesar $-36,90\%$ wow dari Rp138miliar per hari menjadi Rp87miliar per hari.

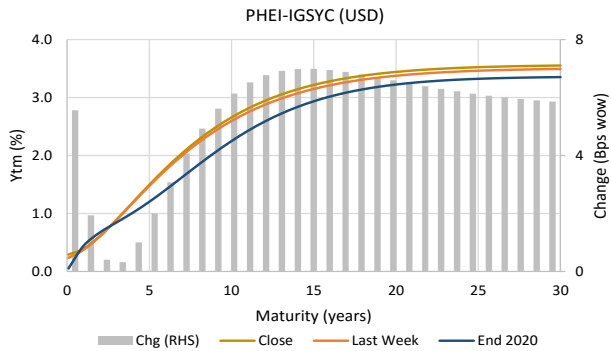
% Share of Sukuk Trading Volume



Sumber: PLTE IDX, diolah

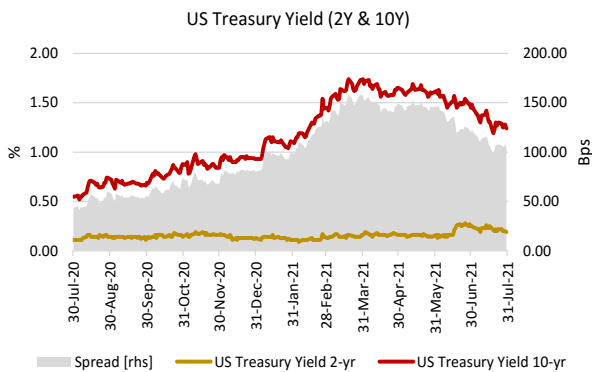
Periode 26—30 Juli 2021

INDONESIA USD GOVERNMENT BOND & GLOBAL MARKET



Short Maturity <5 Years	Medium Maturity 5-7 Years	Long Maturity >7 Years
This Week 0.7705	This Week 1.7700	This Week 3.2426
Last Week 0.7613	Last Week 1.7396	Last Week 3.1791
End 2020 0.7418	End 2020 1.4111	End 2020 2.9760
Wow change (bps) 0.9136	Wow change (bps) 3.0453	Wow change (bps) 6.3485
Ytd change (bps) 2.8656	Ytd change (bps) 35.8985	Ytd change (bps) 26.6589

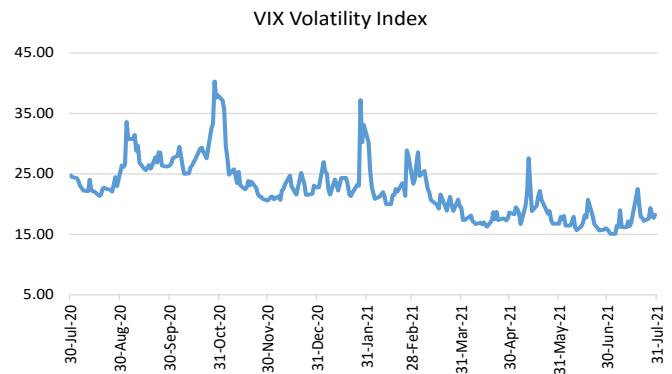
Sumber: PHEI, diolah



Sumber: Bloomberg, diolah

Obligasi negara denominasi USD mengalami kenaikan *yield*. Rata-rata *yield* seluruh tenor (1-30tahun) naik sebesar +5,29bps wow. Kenaikan *yield* tertinggi dicatatkan kelompok tenor panjang (>7tahun) yakni +6,35bps wow ke level 3,2426%. Sementara tenor pendek (<5tahun) dan menengah (5-7tahun) masing-masing mencatatkan kenaikan rata-rata *yield* sebesar +0,91bps wow ke level 0,7705% dan +3,05bps wow ke level 1,7700%.

Kenaikan rata-rata *yield* US *treasury* tersebut dibarengi dengan pergerakan *VIX Index* yang pekan ini ditutup meningkat dari 17,20 menjadi 18,24 setelah sebelumnya mengalami penurunan. Selain itu pergerakan US *treasury* turut mengalami sedikit peningkatan secara rata-rata harian. Pergerakan pasar global ini diperkirakan akibat antisipasi rapat FOMC pekan ini.

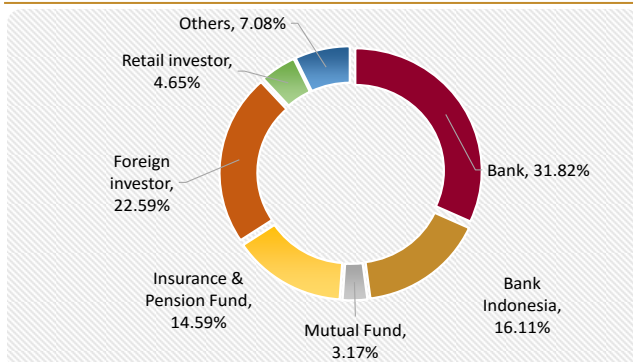


Sumber: Bloomberg, diolah

INDONESIA GOVERNMENT BOND OWNERSHIP

Berdasarkan data DJPPR per 27 Juli, mayoritas institusi lokal tercatat menambah kepemilikan SBN. Institusi perbankan lokal melakukan *net buy* terbesar yakni Rp8,31tn dalam sepekan. Kemudian disusul oleh institusi investor lokal lainnya (Asuransi, Dana Pensiun, dan Reksadana) yang mencatatkan net transaksi beli secara gabungan sebesar Rp1,27tn. Peningkatan kepemilikan juga dicatatkan oleh investor ritel dalam negeri yakni sebesar Rp472miliar. Sementara itu, Bank Indonesia terpantau melakukan pengurangan kepemilikan SBN sebesar Rp10,14tn dalam periode ini. Investor asing tercatat mengurangi kepemilikan SBN namun tipis yakni hanya sebesar Rp25miliar. Jika dilihat secara porsi kepemilikan, institusi Perbankan lokal masih menjadi pemegang SBN terbesar dengan porsi 31,82% dari total kepemilikan SBN *tradable* yang sebesar Rp4.275,01tn.

Bond Ownership Portion



Sumber: DJPPR, diolah

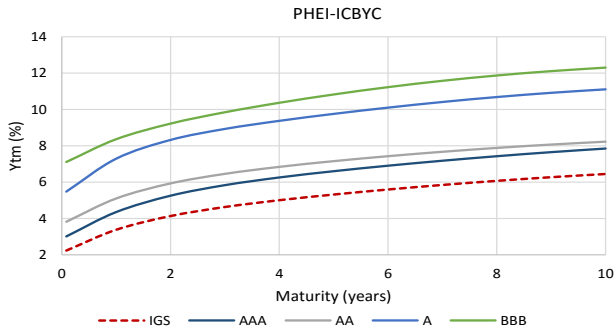
Net Inflow/Outflow in SBN

Institusi	WoW (Rp Trillion)	Ytd 2021 (Rp Trillion)	FY 2020 (Rp Trillion)
Bank	8.31	(15.20)	794.20
Bank Indonesia	(10.14)	234.29	191.87
Reksadana	0.40	(25.74)	30.46
Asuransi & Dapen	0.87	80.74	71.15
Non Residen (Asing)	(0.03)	(8.35)	(87.95)
Individu	0.47	67.36	50.06
Lain-Lain	6.11	71.14	68.23

Sumber: DJPPR, diolah

Periode 26—30 Juli 2021

INDONESIA CORPORATE BOND



	Short Maturity <5 Years	Medium Maturity 5-7 Years	Long Maturity >7 Years
This Week	7.3588	8.9030	9.6747
Last Week	7.4778	9.0335	9.7228
End 2020	7.8765	9.1521	9.7574
Wow change (bps)	-11.8984	-13.0552	-4.8104
Ytd change (bps)	-51.7714	-24.9184	-8.2720

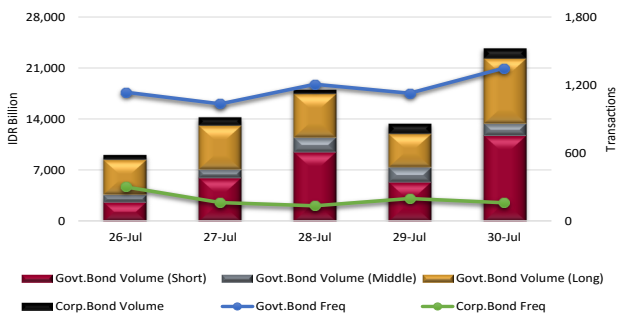
Sumber: PHEI, diolah

Kurva *yield* **PHEI-ICBYC** (*PHEI-Indonesia Corporate Bonds Yield Curve*) berpola *bullish*. Rata-rata *yield* pada seluruh tenor (1-10tahun) turun sebesar —10,12bps wow.

Kelompok tenor menengah (5-7tahun) mencatat penurunan rata-rata *yield* terbesar yakni -13,06bps wow ke level 8,9030%. Sedangkan rata-rata *yield* tenor pendek (<5tahun) turun —11,90bps wow ke level 7,3588% dan panjang (>7tahun) turun —4,81bps wow ke level 9,6747%.

Jika berdasarkan *rating*, masing-masing kelompok *rating* mencatatkan perubahan rata-rata *yield* sbb: AAA (-7,35bps wow), AA (-3,22bps wow), A (-17,13bps wow), dan BBB (-12,77bps wow).

TRANSACTION ACTIVITIES

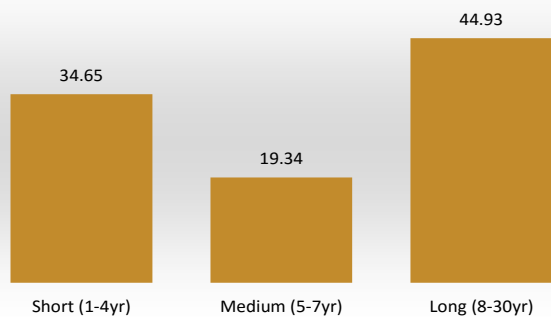


Sumber: PLTE IDX, diolah

Aktivitas perdagangan obligasi di pasar sekunder di pekan ini meningkat dari sisi rata-rata volume harian yakni sebesar +4,23%wow menjadi sebesar Rp15,67tn/hari dari Rp15,04tn/hari. Peningkatan tersebut dipicu oleh volume harian obligasi negara yang meningkat +7,80%wow menjadi Rp14,63tn/hari.

Di sisi lain, rata-rata frekuensi harian tercatat menurun yakni sebesar —9,39%wow menjadi 1.361 transaksi/hari dari 1.502 transaksi/hari. Penurunan tersebut juga disebabkan oleh obligasi negara dimana frekuensi hariannya turun sebesar —13,91%wow menjadi 1.171 transaksi/hari. Sedangkan, frekuensi harian pada obligasi korporasi naik +33,94%wow menjadi 190 transaksi/hari.

(Rp Triliun)



Sumber: PLTE IDX, diolah

Seri obligasi negara teraktif ditransaksikan pekan ini dicatatkan oleh FR0092 yakni sebanyak 1.407 transaksi (volume Rp3,15tn). Sementara total volume terbesar dicatatkan FR0087 yakni senilai Rp11,79tn (691 transaksi). Pada obligasi korporasi, seri dengan frekuensi tertinggi dicatatkan oleh ADMF05BCN2 yakni ditransaksikan 216 kali dengan volume Rp66miliar. Adapun volume transaksi terbesar dicatatkan oleh seri WSKT03BCN1 yakni Rp365miliar dengan 26 transaksi.

Most Active Government Bonds by Frequency

Series	TTM	Vol (Rp miliar)	Frek	Price (%)	YTM (%)
FR0092	20.89	3,147	1407	102.5723	6.8898
FR0088	14.89	2,865	803	99.7387	6.2763
FR0087	9.55	11,785	691	101.5851	6.2761
FR0091	10.72	4,079	579	100.5229	6.3055
FR0065	11.80	509	379	100.1758	6.6017

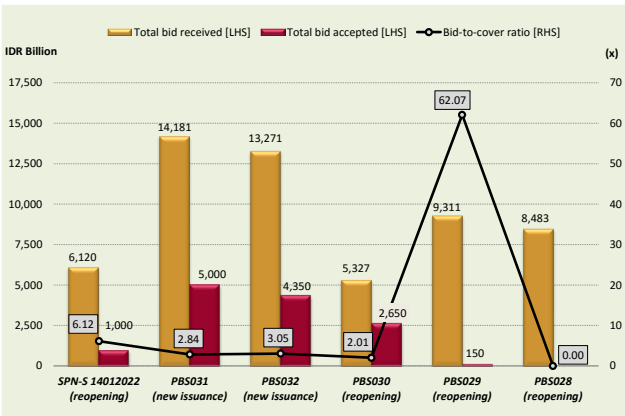

Sumber: PLTE IDX, diolah

Most Active Corporate Bonds by Frequency

Series	TTM	Vol (Rp miliar)	Frek	Price (%)	YTM (%)
ADMF05BCN2	2.98	66	216	100.6499	5.2628
SPSMFBTN02A2	5.86	0.45	132	102.7053	4.6311
WSKT03BCN1	1.19	365	26	98.6619	9.7061
INKP01BCN4	2.65	362	23	100.0783	9.4633
INKP01BCN3	2.37	237	21	100.5947	9.7119

Periode 26—30 Juli 2021

SBN/SBSN AUCTION



Sumber: DJPPR, diolah

Pemerintah pekan ini melaksanakan lelang Surat Berharga Syariah Negara (SBSN). Target indikatif ditetapkan sebesar Rp12,00tn dengan seri-seri yang dilelang terdiri dari 2 seri new issuance (PBS031 tenor 3-tahun dan PBS032 tenor 5-tahun) serta 4 seri reopening yakni: SPN-S 14012022 (TTM 0,47tahun), PBS030 (TTM 6,97tahun), PBS029 (TTM 12,64tahun), dan PBS028 (TTM 25,24tahun).

Total penawaran masuk mencapai sebesar Rp56,69tn (*oversubscribed* 4,72 kali). Jumlah ini menjadi yang tertinggi selama pelaksanaan lelang sukuk tahun 2021. Dua seri PBS yang baru diterbitkan yakni PBS031 dan PBS032 menjadi yang paling banyak disasar peserta lelang dengan akumulasi total penawaran masuk mencapai Rp27,45tn atau mencakup 48,42% dari seluruh penawaran masuk.

Peserta lelang cenderung meminta *yield* yang lebih rendah dari *yield* wajar PHEI. Hal tersebut tercermin dari 5 seri yang dimenangkan, 4 seri mencatatkan *spread yield* negatif dalam rentang -1,61bps hingga -12,36bps. Hingga lelang SBSN pekan ini, total dana lelang (lelang utama dan *green-shoe option*) yang berhasil dihimpun pemerintah tercatat sebesar Rp93,65tn atau mencakup 28,77% dari target indikatif Q3-2021 yang sebesar Rp325,50tn.

WEEK AHEAD

Date	Agenda	Survey	Prev.
2-Aug	Indonesia. Markit Manufacturing PMI	51.4	53.5
2-Aug	Indonesia. Inflation Rate y/y	1.30%	1.33%
2-Aug	China. Caixin Manufacturing PMI	51	51.3
2-Aug	US. ISM Manufacturing PMI	60.9	60.6

Date	Agenda	Survey	Prev.
6-Aug	USA. Non Farm Payrolls	900K	850K
6-Aug	USA. Unemployment Rate	5.7%	5.9%

Date	Agenda	Survey	Prev.
5-Aug	Indonesia. GDP Growth Rate Q2 y/y	7%	-0.74%
5-Aug	UK. BOE Monetary Policy Report	-	-

Sumber: Econoday, Trading Economics, diolah

Pada pekan perdana bulan Agustus, pasar obligasi Indonesia berpotensi melanjutkan tren penurunan *yield* walaupun secara terbatas. Faktor positif utama pekan ini diperkirakan dapat berasal dari rilis pertumbuhan ekonomi Indonesia Q2-2021 jika hasilnya sesuai atau melebihi proyeksi konsensus. GDP Indonesia Q2 diproyeksi tumbuh 7%yoy dari sebelumnya terkontraksi -0,74%yoy pada Q1-2021. Disisi lain, beberapa sentimen penahan laju penguatan masih membayangi pasar diantaranya rilis data inflasi dan indeks manufaktur Indonesia periode Juli yang diproyeksi melambat serta *volatile*-nya perkembangan kasus harian positif Covid-19 di Indonesia sehingga masih memunculkan risiko adanya perpanjangan PPKM Level 4 wilayah Jawa-Bali. Jelang akhir pekan, pelaku pasar akan *wait and see* pada beberapa data ketenagakerjaan penting dari Amerika.

Tabel 1. PHEI Government Bond—Fair Price

Seri	TTM	Fair Price –30 Jul	YTM (%) - 30 Jul	Fair Price –23 Jul	YTM (%) -23 Jul	Fair Price Chg (bps)	YTM Chg (bps)
FR0035	0.88	108.2586	3.2606	108.3373	3.3675	-7.88	-10.69
FR0037	5.13	129.4305	5.3567	129.0965	5.4387	+33.40	-8.20
FR0039	2.04	114.7185	4.1621	114.7974	4.1867	-7.88	-2.46
FR0040	4.13	121.9077	5.0501	121.0070	5.2879	+90.07	-23.78
FR0042	5.96	123.3656	5.5854	122.9519	5.6693	+41.38	-8.39
FR0043	0.96	106.4644	3.3427	106.4979	3.4366	-3.35	-9.39
FR0044	3.13	115.2794	4.6872	115.2329	4.7290	+4.66	-4.17
FR0045	15.80	125.5481	7.0417	125.3556	7.0606	+19.24	-1.89
FR0046	1.96	110.0407	4.1116	110.0851	4.1370	-4.44	-2.54
FR0047	6.55	122.9866	5.7364	122.5457	5.8170	+44.10	-8.06
FR0050	16.97	132.1150	7.1917	131.6600	7.2318	+45.50	-4.01
FR0052	9.05	127.7746	6.4055	128.4257	6.3292	-65.11	+7.62
FR0054	9.96	122.2183	6.4421	121.9565	6.4777	+26.18	-3.56
FR0056	5.13	113.5974	5.3088	113.2738	5.3851	+32.36	-7.63
FR0057	19.81	124.2598	7.1828	123.7714	7.2234	+48.83	-4.06
FR0058	10.88	112.7926	6.5829	112.5954	6.6087	+19.72	-2.58
FR0059	5.79	107.3500	5.4990	107.0000	5.5713	+35.00	-7.24
FR0061	0.79	102.9697	3.1718	102.9408	3.2938	+2.90	-12.20
FR0062	20.72	96.5000	6.6885	97.5000	6.5968	-100.00	+9.17
FR0063	1.79	102.7668	4.0069	102.7451	4.0354	+2.17	-2.85
FR0064	6.80	101.4796	5.8560	101.0200	5.9389	+45.96	-8.29
FR0065	11.80	100.1758	6.6017	100.2000	6.5988	-2.42	+0.29
FR0067	22.56	115.6732	7.3194	115.7450	7.3138	-7.18	+0.56
FR0068	12.63	112.9798	6.8234	112.4087	6.8877	+57.11	-6.42
FR0070	2.63	109.8872	4.3490	109.5661	4.4970	+32.12	-14.80
FR0071	7.63	117.3743	6.1138	117.1564	6.1514	+21.79	-3.76
FR0072	14.80	111.5720	6.9812	111.4288	6.9966	+14.32	-1.55
FR0073	9.80	116.7756	6.4143	116.5005	6.4520	+27.51	-3.77
FR0074	11.05	106.9236	6.6063	106.3083	6.6833	+61.53	-7.70
FR0075	16.80	104.5515	7.0323	104.1894	7.0686	+36.21	-3.63
FR0076	26.81	103.1831	7.1063	103.1063	7.1127	+7.68	-0.64
FR0077	2.79	109.7359	4.3801	109.6278	4.4417	+10.81	-6.16
FR0078	7.80	113.1841	6.0970	112.8750	6.1476	+30.91	-5.05
FR0079	17.72	112.6605	7.1055	112.1362	7.1544	+52.44	-4.89
FR0080	13.88	105.1722	6.9131	105.0505	6.9270	+12.17	-1.39
FR0081	3.88	105.6593	4.8782	105.5383	4.9188	+12.10	-4.06
FR0082	9.13	105.2274	6.2387	105.0023	6.2714	+22.51	-3.27
FR0083	18.72	105.3512	6.9818	104.3675	7.0740	+98.37	-9.22
FR0084	4.55	107.7500	5.3072	107.9810	5.2588	-23.10	+4.84
FR0085	9.72	109.6345	6.4004	109.3545	6.4391	+27.99	-3.87
FR0086	4.71	101.4968	5.1362	101.1148	5.2288	+38.2	-9.26
FR0087	9.55	101.5851	6.2761	101.4250	6.2986	+16.01	-2.24
FR0088	14.89	99.7387	6.2763	98.8767	6.3670	+86.20	-9.07
FR0089	30.06	100.2676	6.8535	100.3333	6.8482	-6.57	+0.53
FR0090	5.71	99.3376	5.2591	99.0054	5.3270	+33.22	-6.79
FR0091	10.72	100.5229	6.3055	100.2908	6.3356	+23.21	-3.01
FR0092	20.89	102.5723	6.8898	100.9750	7.0343	+159.73	-14.45
ORI015	0.21	101.2636	2.2036	101.3310	2.4024	-6.75	-19.87
ORI016	1.21	104.0353	3.3904	103.9506	3.5096	+8.47	-11.92
ORI017	1.96	104.2356	4.1458	104.1151	4.2281	+12.05	-8.23
ORI018	2.21	102.5859	4.4688	102.4432	4.5450	+14.26	-7.63
ORI019	2.55	102.8814	4.3706	102.4541	4.5532	+42.73	-18.26

Tabel 2. PHEI Corporate Bond Yield

Tenor (year)	AAA			AA			A			BBB		
	30-Jul-21	23-Jul-21	Chg (bps)	30-Jul-21	23-Jul-21	Chg (bps)	30-Jul-21	23-Jul-21	Chg (bps)	30-Jul-21	23-Jul-21	Chg (bps)
1	4.3532	4.4590	-11.00	5.1008	5.1682	-6.74	7.2905	7.4778	-18.73	8.3629	8.5787	-21.58
2	5.2538	5.2679	-1.41	5.9304	5.9528	-2.24	8.3229	8.4356	-11.27	9.2224	9.4352	-21.27
3	5.8339	5.8576	-2.37	6.4564	6.4951	-3.88	8.9284	9.0866	-15.82	9.8467	10.0547	-20.80
4	6.2567	6.3134	-5.67	6.8405	6.8914	-5.09	9.3737	9.6133	-23.96	10.3672	10.5570	-18.97
5	6.6016	6.6848	-8.32	7.1549	7.2008	-4.59	9.7558	10.0476	-29.18	10.8252	10.9851	-16.00
6	6.9041	7.0004	-9.63	7.4282	7.4585	-3.04	10.1011	10.3926	-29.15	11.2284	11.3528	-12.43
7	7.1777	7.2756	-9.79	7.6703	7.6849	-1.46	10.4117	10.6545	-24.28	11.5766	11.6645	-8.79
8	7.4265	7.5192	-9.27	7.8836	7.8907	-0.71	10.6840	10.8454	-16.14	11.8695	11.9236	-5.41
9	7.6505	7.7358	-8.54	8.0689	8.0815	-1.25	10.9158	10.9798	-6.40	12.1100	12.1345	-2.45
10	7.8493	7.9284	-7.91	8.2270	8.2595	-3.25	11.1078	11.0718	+3.60	12.3030	12.3029	+0.01

Sumber: PHEI

Tabel 3. PHEI-Government Bond Benchmark Series

Benchmark Series	Maturity	Coupon (%)	30-Jul-21		23-Jul-21		WoW Chg (bps)	
			Fair Price	YTM (%)	Fair Price	YTM (%)	Fair Price	YTM
FR0086	15-Apr-26	5.50%	101.4968	5.1362	101.1148	5.2288	+38.20	-9.26
FR0087	15-Feb-31	6.50%	101.5851	6.2761	101.4250	6.2986	+16.01	-2.24
FR0088	15-Jun-36	6.25%	99.7387	6.2763	98.8767	6.3670	+86.20	-9.07
FR0083	15-Apr-40	7.50%	105.3512	6.9818	104.3675	7.0740	+98.37	-9.22

Sumber: PHEI

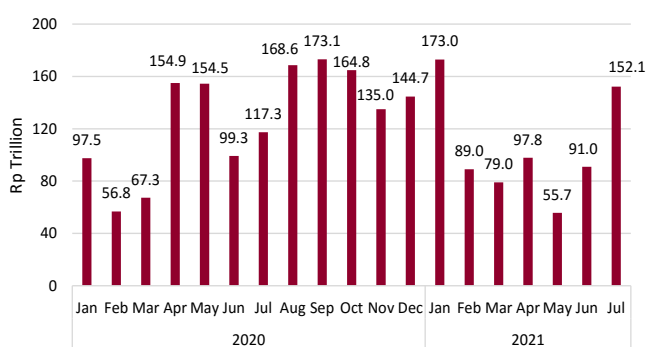
Tabel 4. Indonesia Bond Indexes - Government (INDOBEXG)

Index	30-Jul (%)	23-Jul (%)	Chg	Chg (%)
INDOBEXG-Clean Price	120.8191	120.5201	+0.2990	+0.25
INDOBEXG-Gross Price	123.0921	122.6331	+0.4590	+0.37
INDOBEXG-Total Return	317.2949	316.1118	+1.1831	+0.37
INDOBEXG-Effective Yield	5.8815	5.9331	-0.0516	-0.87
INDOBEXG-Gross Yield	6.3341	6.3752	-0.0412	-0.65

Sumber: PHEI

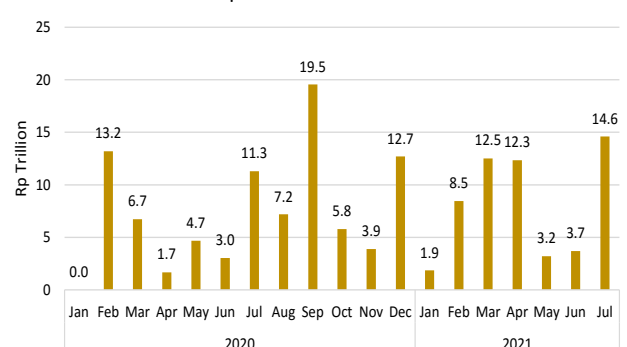
Issuance Summary

Government Securities Issuance



Sumber: DJPPR, diolah, per 29 Juli 2021

Corporate Bond Issuance



Sumber: KSEI (berdasarkan penerbitan melalui penawaran umum), per 30 Juli 2021

OPERATIONS DIVISION

Ifan Mohamad Ihsan
Head of Operational Division
ifan.ihsan@phei.co.id
ext. 2100

**RESEARCH AND MARKET
INFORMATION
DEPARTMENT**

Roby Rushandie
Head of Department
roby.rushandie@phei.co.id
ext. 2120

Lili Indarli
Analyst
lili.indarli@phei.co.id
ext. 2123

Nicodimus Kristiantoro
Analyst
nicodimus.kristiantoro@phei.co.id
ext. 2124

Edy Siswanto
Data Specialist
edy.siswanto@phei.co.id
ext. 2122

**SECURITIES VALUATION
DEPARTMENT**

Ayu Ajeng Jayanti
Pricing Specialist
ayu.ajeng@phei.co.id
ext. 2113

Taufik Anwar
Pricing Specialist
taufik.anwar@phei.co.id
ext. 2111

Rifka Elsa Pratiwi
Pricing Specialist
rifka.pratiwi@phei.co.id
ext. 2114

**MARKETING AND SERVICE
DEVELOPMENT DEPARTMENT**

Sigit Pamungkas
Head of Department
sigit.pamungkas@phei.co.id
ext. 2130

Lisa Rusvita
Account Manager
lisa.rusvita@phei.co.id
ext. 2131

Hera Khairulillah
Account Manager
hera.khairulillah@phei.co.id
ext. 2132

**EDUCATIONAL SERVICE
DEPARTMENT**

Riska Novalita
Head of Department
riska.novalita@ibpa.co.id
ext. 2140

Fitria Sukmawaty
Account Manager
fitria.sukmawaty@ibpa.co.id
ext. 2141

PT. PENILAI HARGA EFEK INDONESIA

INDONESIA SECURITIES PRICING CORPORATION

Gedung Bursa Efek Indonesia, Tower 2 Lantai Dasar

Jl. Jend. Sudirman Kavling 52-53

Jakarta, 12190

Indonesia

Ph. +62.21.515.5620

Fax +62.21.515.5026

DISCLAIMER

Informasi yang disajikan oleh PHEI dalam dokumen ini hanya dapat digunakan untuk kepentingan penerima saja. Penerima dilarang untuk mendistribusikan kembali, seluruhnya atau sebagian informasi, dalam bentuk apapun tanpa izin tertulis dari PHEI. Informasi dalam dokumen ini didasarkan pada sumber-sumber data yang dapat dipercaya yang tersedia hingga batas waktu pengumpulan data yang ditetapkan oleh PHEI. Dokumen ini dimaksudkan semata-mata hanya untuk tujuan penyediaan informasi tentang harga pasar wajar harian atas Efek bersifat utang dan Sukuk serta gambaran umum aktivitas terkini pasar surat utang, dan bukan merupakan rekomendasi, penawaran, saran ataupun pendapat dari PHEI untuk membeli, menjual, atau menyimpan Efek tertentu, atau bukan untuk mengesahkan dokumen, pajak, akuntansi, atau bukan merupakan saran investasi, atau bukan sebagai layanan yang menjanjikan keuntungan tertentu, atau kesesuaian dari Efek apapun atau investasi lainnya. PHEI, termasuk direksi, karyawan dan agen resmi PHEI, tidak bertanggung jawab atas kerugian yang timbul dari segala bentuk penggunaan informasi yang terdapat di dalam dokumen ini oleh penerima informasi dan akan membebaskan PHEI dari tuntutan atau upaya hukum apapun yang diakibatkannya.